

التاريخ :

أضع دائرة حول المقطع الساكن... ثم اقرأ :

عَبَلَةٌ أَهْلٌ سَمِعْتُ أَرْجُوْحَةٌ

يَحْمِلُ مِنْ جِسْمٍ مُثْمِرٌ

أَشْرِقُ كَانَتْ حَبْرٌ لَحْمٌ

المدرس بوك

www.modrsbook.com

أمهلة الحمادي

التاريخ: .....

أقرأ الكلمات ثم اكتب المقطع الساكن في المستطيل وانطقه :

المقطع الساكن
.....
.....
.....
.....
.....

الكلمة
1. نَقَلَ
2. يَحْمِلُ
3. يَشْهَدُ
4. اقْتَرَبَ
5. يَلْعَبُ



المدرس بوك

www.modrsbook.com

أمهلة الحمادي

التاريخ: .....

أقرأ الكلمات ثم اكتب المقطع الساكن في المستطيل وانطقه :

المقطع الساكن
.....
.....
.....
.....
.....

الكلمة
1. يَزْرَعُ
2. يَشْرَبُ
3. يَصْعَدُ
4. تَقْفِزُ
5. أَخْضَرُ



المدرسة بوك

www.modrsbook.com

أمهلة الحمادي

التاريخ: .....

أكمل الكلمة بالمقطع الساكن  
المناسب... ثم اقرأ:

	ري	2. يَجُ	قَدُّ	1. أَجُ
.....	تي		مَدُّ	.....
	تَتُّ	4. كَا	رُ	3. مَوُ
.....	بِ		زُ	.....



المدرسة بوك

www.modrsbook.com

أمهلة الحمادي

التاريخ: .....

أكمل الكلمة بالمقطع الساكن  
المناسب... ثم اقرأ:

<input type="text"/>	هَيَّ	6. يِرْ	<input type="text"/>	مَرَّ	5. أُحْ
<input type="text"/>	مَيَّ		<input type="text"/>	عَرَّ	
<input type="text"/>	فَيَّ	8. تَفَّ	<input type="text"/>	دَدَّ	7. أُسَّ
<input type="text"/>	تَفَّ		<input type="text"/>	وَدَّ	

التاريخ: .....

أكمل الكلمة بالمقطع الساكن  
المناسب... ثم اقرأ:

10. تُمُّ

صِكْ

سِكْ

.....

9. أُنْجُ

نَجْرُ

حُرُ

.....

12. تَرُّ

قُصْ

كُصْ

.....

11. أُنْزُ

دَقُّ

رَقُّ

.....

المدرسة بوك

www.modrsbook.com

أمهلة الحمادي

التاريخ: .....

أكمل الكلمة بالمقطع الساكن  
المناسب... ثم اقرأ:

	رَتْ	2. زَا	بَتْ	1. غَا
.....	زَتْ		.....	تَتْ
	كَتْ	4. سَاءُ	تَتْ	3. قَا
.....	دَتْ		.....	تَتْ

المدرس بوك

www.modrsbook.com

أمهلة الحمادي

التاريخ: .....

أكمل الكلمة بالمقطع الساكن  
المناسب ... ثم اقرأ:

5. قَدْ

وَتْ  
مَتْ

6. مَرٍ

صَتْ  
ضَتْ

.....

.....



المدرس بوك

www.modrsbook.com

أمهلة الحمادي



التاريخ :

انطق اسم الصورة وأكتب المقطع الساكن :



.....


.....

.....

.....

.....

.....



.....

.....

.....

.....

.....

.....

المدرسة بوك

www.modrsbook.com

أمهلة الحمادي

التاريخ : .....

أكمل اسم الصورة بالمقطع المناسب :



.....ل



.....ب



.....ز



.....له




.....سي




.....نب



.....جوحة



.....مون



.....حفاه



.....ر



.....ز



.....طبوط

التاريخ: .....

أحلل الكلمات إلى حروف ومقاطع:

.....

.....

.....



.....

يَحْمِلُ

يَشْهَدُ

اقْتَرَبَ

يَلْعَبُ



المدرسة بوك

www.modrsbook.com

أمهلة الحمادي

التاريخ: .....

أحلل الكلمات إلى حروف ومقاطع:

.....

.....

.....

.....



عَصْفُورٌ

يَجْرِي

زُرْنَا

أَخْتِي



المدرسة بوك

www.modrsbook.com

أمهلة الحمادي

التاريخ: .....

اكتب المقطع الساكن ثم حلل الكلمة :

.....

2. لَوْحَةٌ

.....

أَجْ

1. أَجْمَلٌ

أَجْمَلٌ

.....

4. أَصْدِقَاءُ

.....

3. تَبْنِي

.....



المدرسة بوك

www.modrsbook.com

أمهلة الحمادي

التاريخ: .....

أكتب المقطع الساكن ثم حلل الكلمة :

..... 6. كَانَتْ

.....

..... 5. مَعْرُوفٌ

.....

..... 7. عَنَبٌ

.....

..... 7. تَنْوِينٌ

.....



المدرسة بوك

www.modrsbook.com

أمهلة الحمادي

التاريخ: .....

أركب الحروف والمقاطع لأكون كلمات .. ثم اقرأ:

1. قَصْ / رِّ

..... ←

2. أَزْ / رَاقُ

..... ←

3. رَمَّ / لُّ

..... ←

4. أَحْ / مَ / رِّ

..... ←



التاريخ: .....

أركب الحروف والمقاطع لأكون كلمات .. ثم اقرأ:

5. يَغْدَابُ

.....

6. يِرْفَاعُ

.....

7. مَثَامِرُ

.....

8. جِسَامٌ

.....



التاريخ: .....

أكتب لي كلمات تحتوي على مقطع ساكن :

.....3	.....2	.....1
.....6	.....5	.....4



المدرسة بوك

www.modrsbook.com

أمهلة الحمادي

أضع دائرة حول حرف ( ح ) المختلف الرسم :

أَحْسَنْتَ حَسَنُ صَاحٌ أَرْجُوهُ

يَحْمِلُ حَقِيْبَهُ حَمْدٌ تَفَّاحَةٌ

حَلِيْبٌ أَحْذَرُ حَبْرٌ لَحْمٌ



التاريخ : .....

أصل بين الحرف (ح) والكلمات التي تشتمل على نفس الحرف :

جَدِيدَةٌ

الْبَلَّحُ

صاح

حمارٌ

أَخْضَرُ

أَرْجُوهُ

ح

أَحْسَنْتَ

صَرَخَ

يَحْمَلُ

حَقِيْبَهُ

دَرَا جَهُ

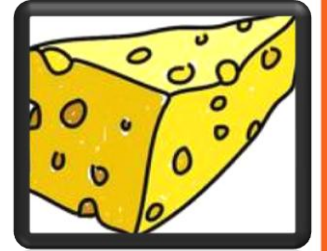
حَرَسَ

حَسَنُ


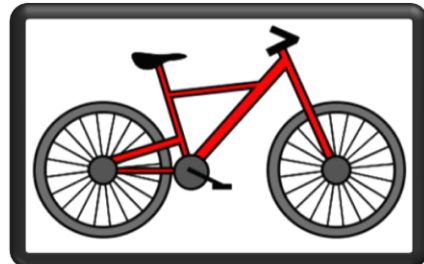



التاريخ: .....

صل بين الحرف ( ر ) والصورة التي تشمل على صوت الحرف (ر):



ح



أمهلة الحمادي

أكمل الكلمات بحرف (ح) حسب حركته:

حَ	حُ	حَ	1-.....مارَ
حِ	حِ	حِ	2-بَدَ.....
حِ	حِ	حِ	3-أُرْجُو.....ةً
حِ	حِ	حِ	4-تَ.....ية
حِ	حِ	حِ	5-صا.....

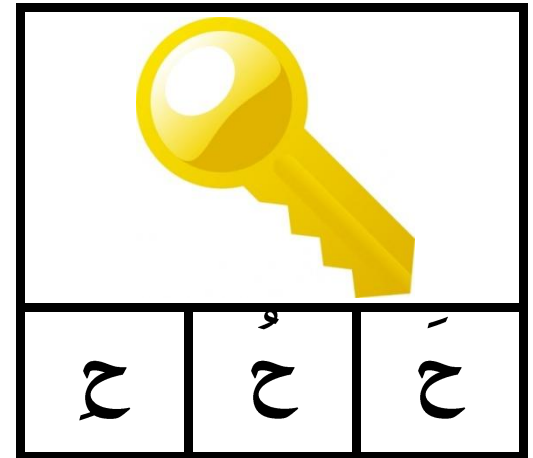
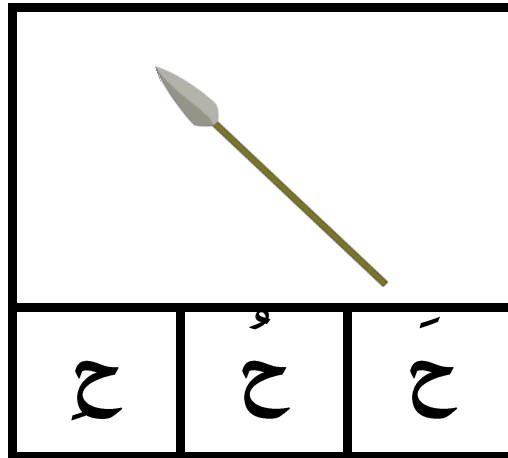
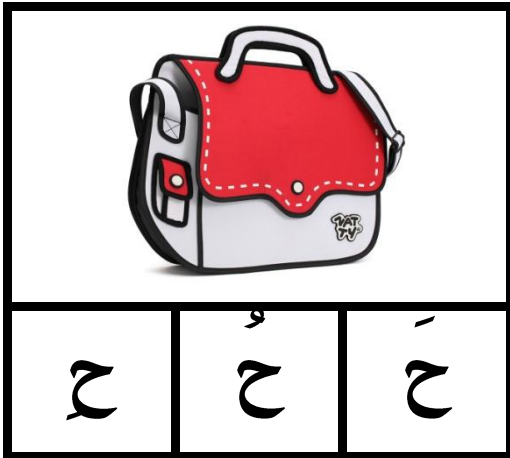
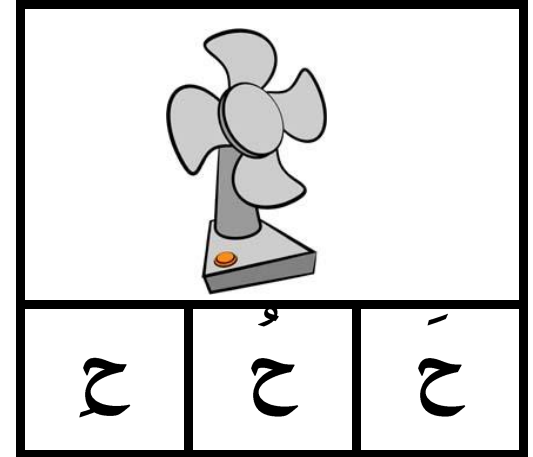


التاريخ: .....

أكمل الكلمات بحرف (ح) حسب حركته:

ح	ح	ح	6-.....ليب
ح	ح	ح	7-لَم.....
ح	ح	ح	8-.....مل
ح	ح	ح	9-.....ت
ح	ح	ح	10-.....مام

التاريخ: .....

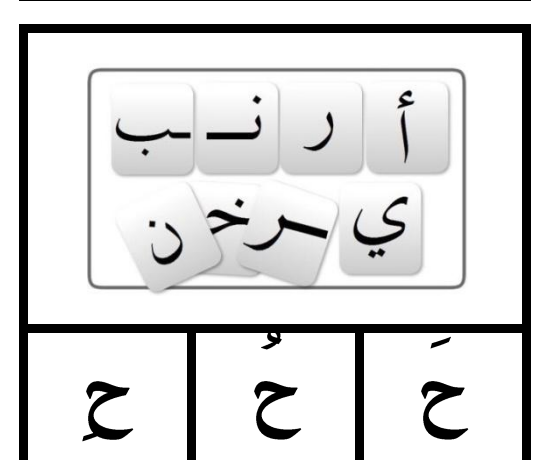
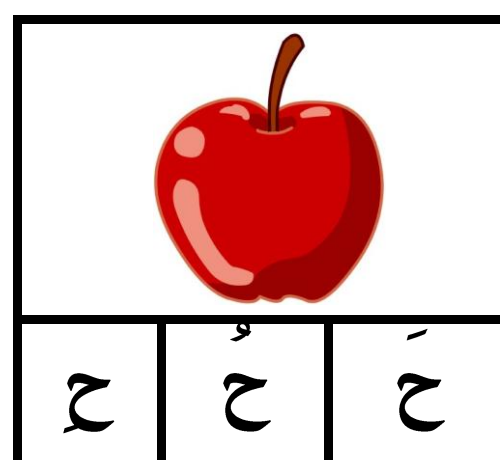
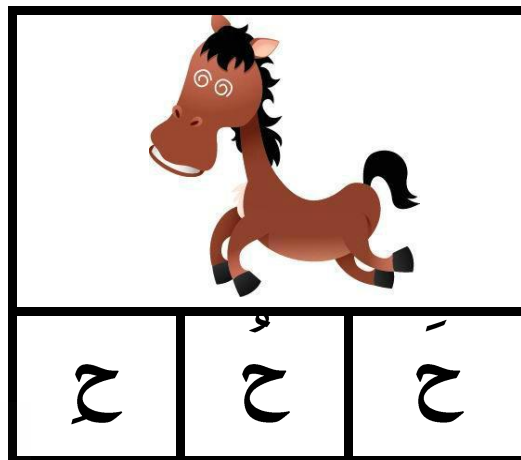
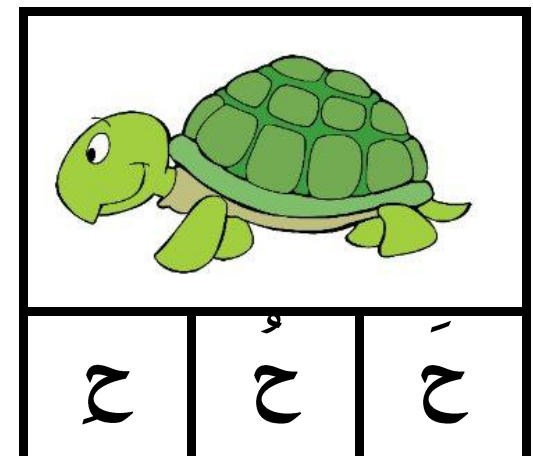
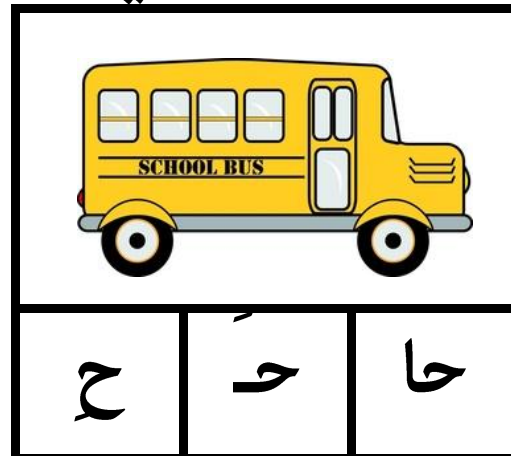
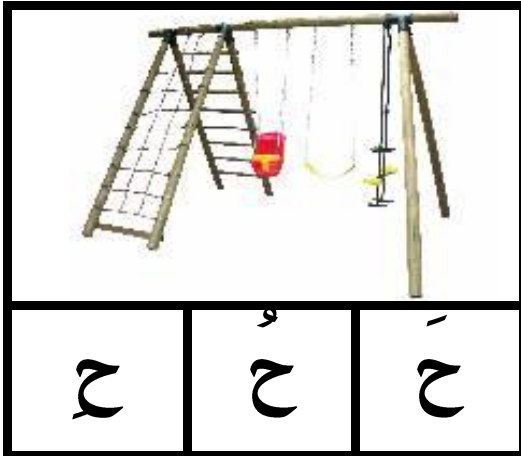
لون مربع الحرف حسب صوته المسموع في الصورة :





التاريخ: .....

لون مربع الحرف حسب صوته المسموع في الصورة :



التاريخ: .....

ارسم لي حيوان يحتوي اسمه على حرف  
(ح) وأكتب اسمه في اسفل الرسمة....

المدرسة بوك  
www.modrsbook.com

.....

أضع دائرة حول حرف ( خ ) المختلف الرسم :

خَلْفُ دَخَلَ صَرَخَ أَخْضَرُ

نَجْرِي جَدِيدُهُ حَمْدُ أَخِي

حَبْلِي خُلُودُ خَالِدُ نَخْلَةٌ



أصل بين الحرف (خ) والكلمات التي تشتمل على نفس الحرف :

أَخْضَرُ

حَمَارٌ

صَاح

الْبَلَحُ

خَسِرَ

صَرَخَ

خ

خ

خ

أَخْضَرُ

خَلَفَ

صَرَخَ

أَخْرَسَ


دَخَلَ

نَخَلَهُ

خَالِدٌ

التاريخ: .....

أكتب بخط واضح:





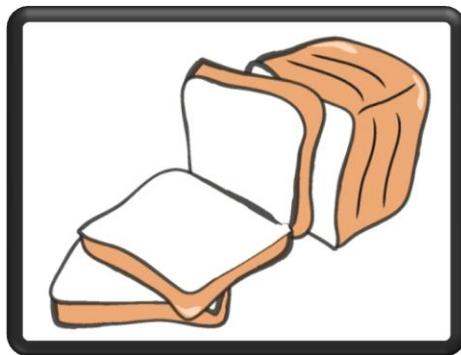

خَ خُ خِ خَو خَا خِي

التاريخ:

صل بين الحرف ( خ ) والصورة التي تشمل على صوت الحرف (خ):



خ



أكمل الكلمات بحرف (خ) حسب حركته:

خَ	خِ	خِ	1-.....لُفُ
خَ	خِ	خِ	2-.....لُودُ
خَ	خِ	خِ	3-دَ.....لَ
خَ	خِ	خِ	4-سا.....رُ
خَ	خِ	خِ	5-.....رُوفُ

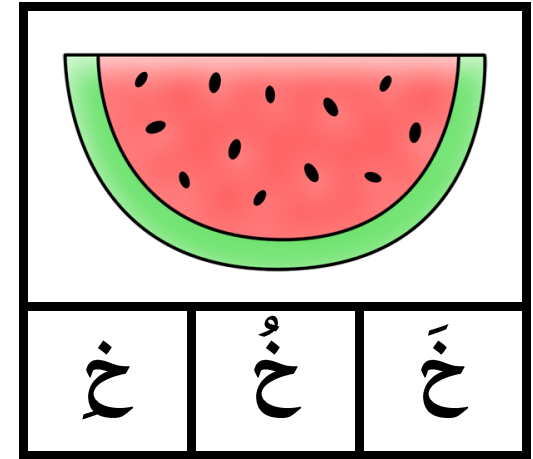
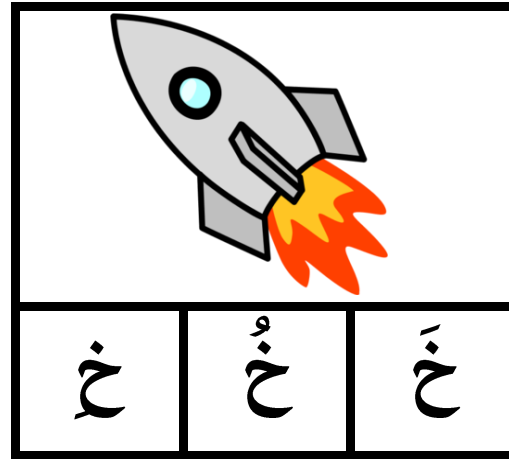

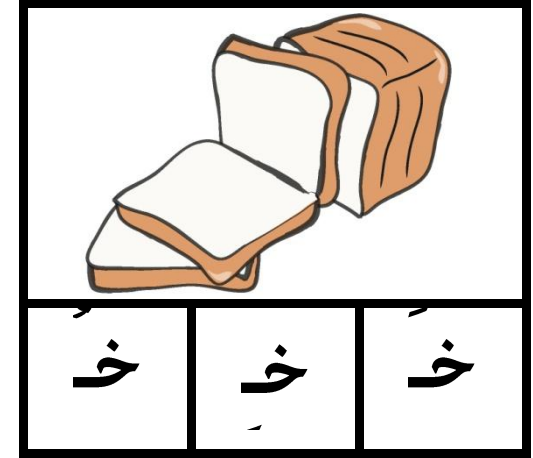
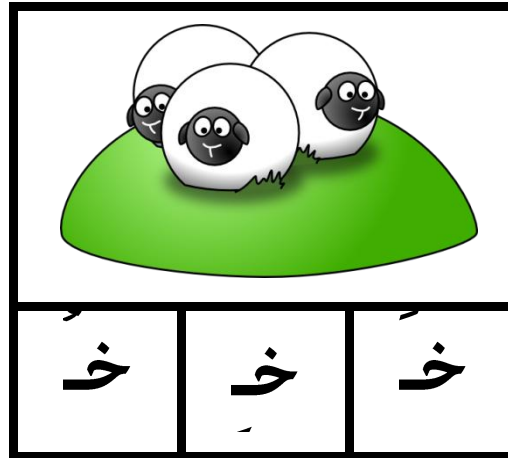



أكمل الكلمات بحرف (ح) حسب حركته:

خي	خو	خا	6-.....لُدُّ
خَ	خَ	خَ	7-.....سوفُ
خِ	خِ	خِ	8-صَ.....
خَ	خَ	خَ	9-.....سِر
ح	ح	ح	10-.....يَّار

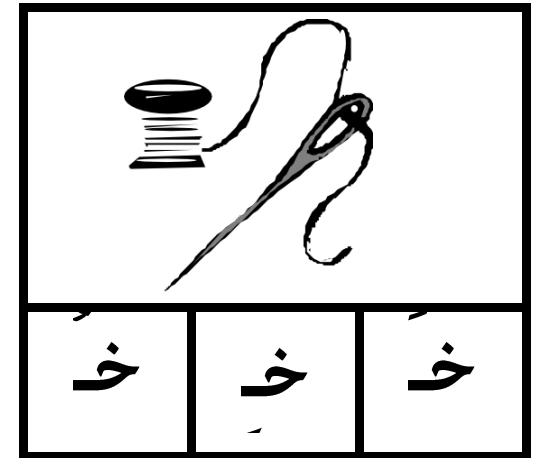

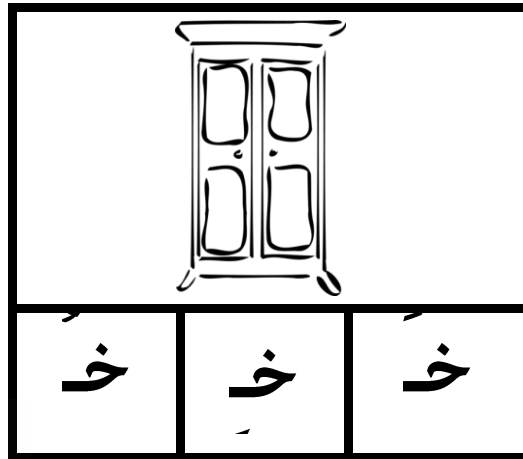
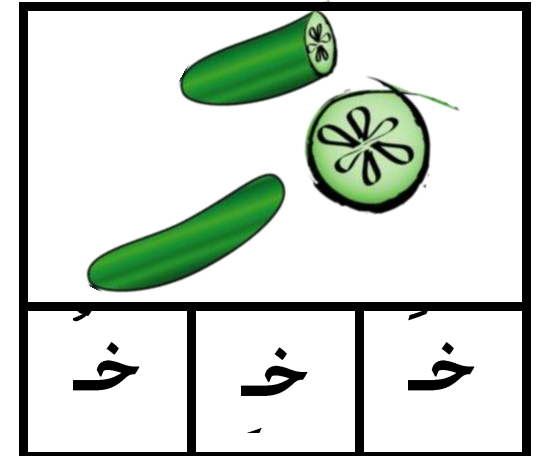
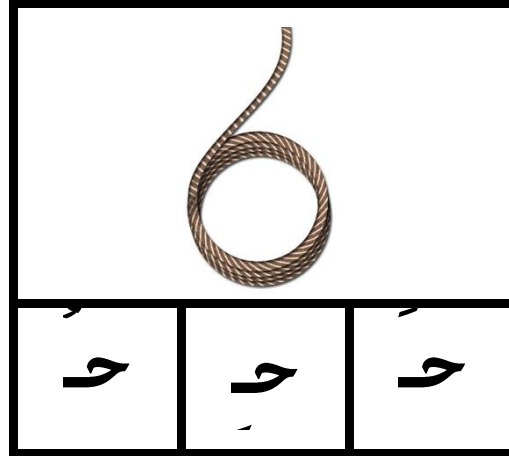


لون مربع الحرف حسب صوته المسموع في الصورة :



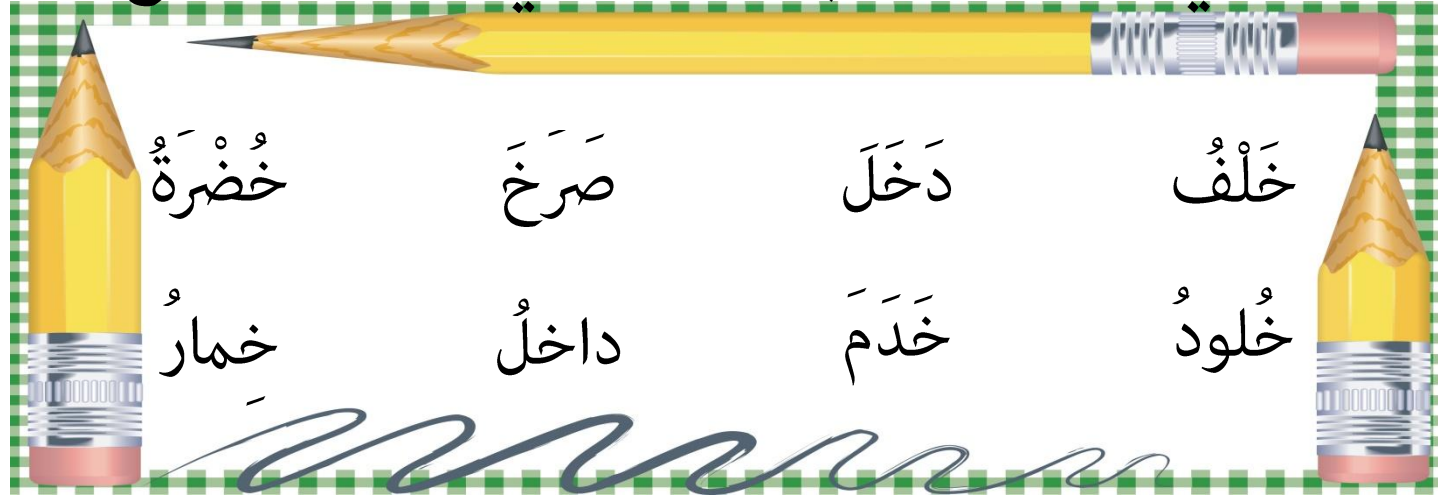
التاريخ: .....

لون مربع الحرف حسب صوته المسموع في الصورة :



التاريخ: .....

صنف الكلمات في الجدول حسب الحركة التي على الحرف (خ):



خ
1
2

خ
1
2

خ
1
2

التاريخ: .....

ارسم لي حيوان يحتوي اسمه على حرف  
(خ) وأكتب اسمه في اسفل الرسمة....



أضع دائرة حول حرف ( و ) المختلف الرسم :

لَوْنٌ	الأوَّلُ	صَرَخَ	وَقَفَ
رَيْمٌ	وَفَاءَ	هَدَفُ	وَرَقٌ
الأولادُ	خُلُودٌ	وَلِيدٌ	وَقَفَ



التاريخ: .....

أصل بين الحرف (و) والكلمات التي تشتمل على نفس الحرف :

أساور

ورق

وداد

وقف

ورود

وعود

و

و

أخضر

وليد

وسام

أحاور

وقوف

وزن

وقع

التاريخ: .....

أكتب بخط واضح:

وِ وُ وِ وِ وِ وِ وِ



المدرسة بوك

www.modrsbook.com

أمهلة الحمادي

أكمل الكلمات بحرف (و) حسب حركته:

و	و	و	1-.....قَفَ
و	و	و	2-.....فاق
و	و	و	3-أحأ.....رُ
و	و	و	4-طا.....عَ
و	و	و	5-.....فودُ





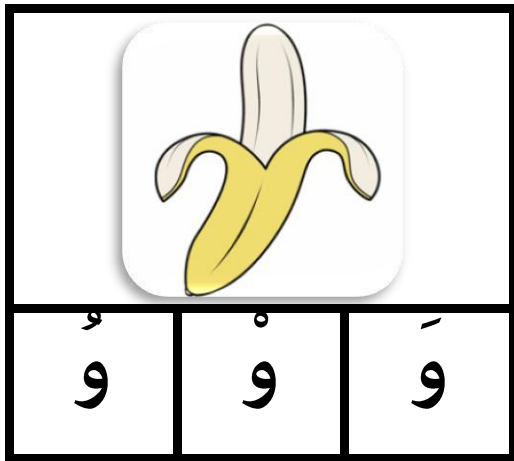
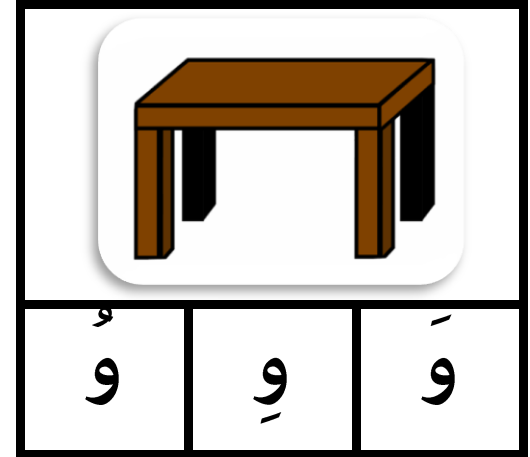
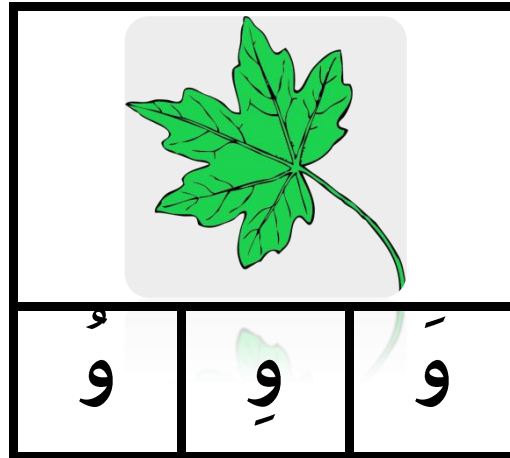
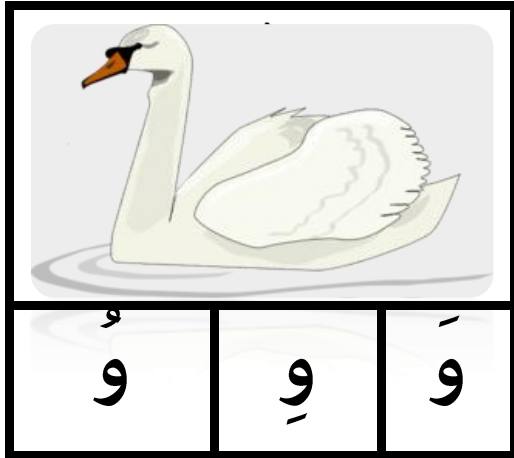


أكمل الكلمات بحرف (و) حسب حركته:

و	و	و	6-.....لَدُ
و	وو	و	7-طا.....س
و	و	و	8-.....فودُ
و	و	و	9-.....جودُ
و	و	و	10-أسا.....ر

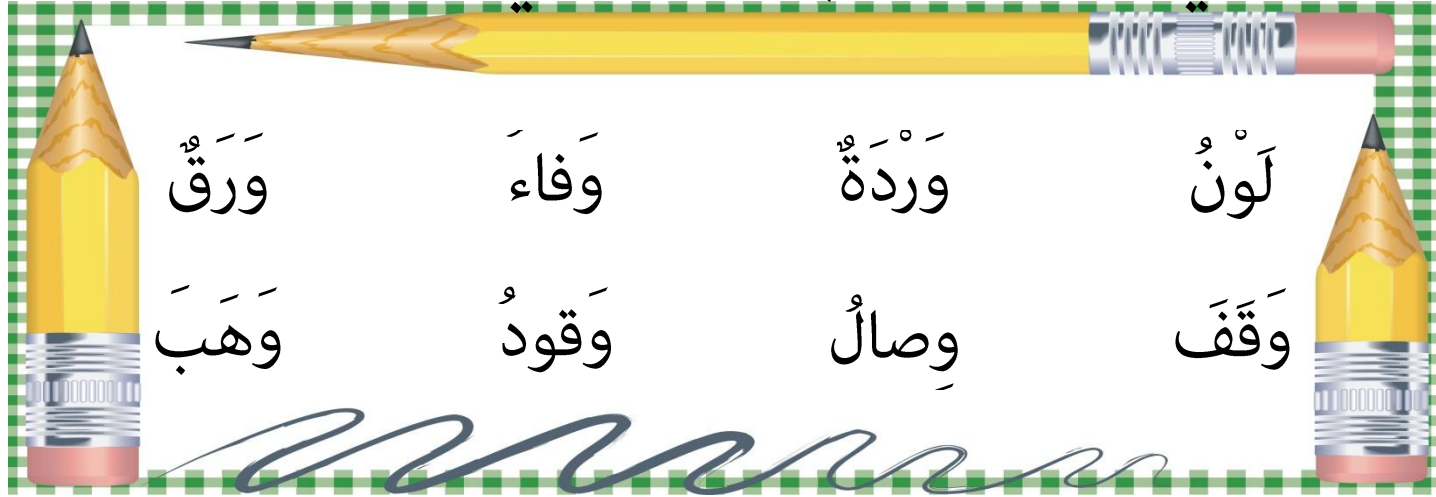
التاريخ: .....

لون مربع الحرف حسب صوته المسموع في الصورة :



التاريخ: .....

صنف الكلمات في الجدول حسب الحركة التي على الحرف (و) :



لَوْنٌ      وَرْدَةٌ      وَفَاءٌ      وَرَقٌّ

وَقَفَّ      وَصَالٌ      وَقُودٌ      وَهَبٌ

و
..... 1
..... 2

و
..... 1
..... 2

و
..... 1
..... 2

التاريخ: .....

ارسم لي نبات يحتوي اسمه على حرف  
(و) وأكتب اسمه في اسفل الرسمة....

